

Бухгалтерский баланс

на 31 декабря 2021 г.

Организация ООО "ЭнергоСетьРемонт" Форма по ОКУД
Идентификационный номер налогоплательщика _____ Дата (число, месяц, год)
Вид экономической деятельности Передача электроэнергии и технологическое по ОКПО
деятельности присоединение к распределительным электросетям по ОКВЭД 2
Организационно-правовая форма / форма собственности общество с ограниченной ответственностью по ОКОПФ/ОКФС
Единица измерения: тыс. руб. по ОКЕИ
Местонахождение (адрес) 428028, Чувашская Республика, г. Чебоксары
проспект Мира, дом 1, кабинет 302

Коды		
0710001		
31	12	2021
44049651		
2130218121		
35.12		
12300	16	
384		

Бухгалтерская отчетность подлежит обязательному аудиту ДА НЕТ
Наименование аудиторской организации/фамилия, имя, отчество (при наличии)
индивидуального аудитора

Идентификационный номер налогоплательщика _____
аудиторской организации/индивидуального аудитора _____
Основной государственный регистрационный номер _____
аудиторской организации/индивидуального аудитора _____



ИНН
ОГРН/ ОГРНИП

Пояснения	Наименование показателя ²	Код	На 31 декабря	На 31 декабря	На 31 декабря
			20 <u>21</u> г.	20 <u>20</u> г.	20 <u>19</u> г.
	АКТИВ				
	I. ВНЕОБОРОТНЫЕ АКТИВЫ				
	Нематериальные активы, в том числе:	1110	0	0	0
	НМА	1111	0	0	0
	неоконченные вложения в приобретение НМА	1112	0	0	0
	авансы выданные под приобретение НМА	1113	0	0	0
	Результаты исследований и разработок, в том числе:	1120	0	0	0
	НИОКР	1121	0	0	0
	незаконченные и неоформленные НИОКР	1122	0	0	0
	авансы выданные под выполнение НИОКР	1123	0	0	0
	Нематериальные поисковые работы	1130	0	0	0
	Материальные поисковые работы	1140	0	0	0
п.3.1.3	Основные средства	1150	0	0	0
	основные средства	1151	0	0	0
	незавершенные капитальные вложения, включая материалы на их завершение	1152	0	0	0
	оборудование к установке	1153	0	0	0
	авансы выданные под капитальные вложения	1154	0	0	0
	Доходные вложения в материальные ценности, в том числе:	1160	0	0	0
	доходные вложения в материальные ценности	1161	0	0	0
	незавершенные капитальные вложения в доходные вложения	1162	0	0	0
	авансы выданные под доходные вложения	1163	0	0	0
	Финансовые вложения, в том числе:	1170	0	0	0
	инвестиции в дочерние общества (доля владения более 50%)	1171	0	0	0
	инвестиции в зависимые общества (доля владения не менее 20%)	1172	0	0	0
	инвестиции в другие организации	1173	0	0	0
	займы выданные	1174	0	0	0
	прочие	1175	0	0	0
п.3.1.14	Отложенные налоговые активы	1180	137	16	0
	Прочие внеоборотные активы, в том числе	1190	0	0	0
	включая предоплаченные расходы	1195	0	0	0
	Итого по разделу I	1100	137	16	0

Пояснения	Наименование показателя ²	Код	На 31 декабря		На 31 декабря	
			20__21__ г.	20__20__ г.	На 31 декабря 20__19__ г.	
	II. ОБОРОТНЫЕ АКТИВЫ					
п.3.1.5, 3.1.5.1	Запасы	1210	41	0		0
	в том числе:					
п.3.1.5, 3.1.5.1	сырье, материалы и другие аналогичные ценности	1211	41	0		0
	затраты в незавершенном производстве	1212	0	0		0
	готовая продукция и товары для перепродажи	1213	0	0		0
	товары отгруженные	1214	0	0		0
	расходы будущих периодов	1215	0	0		0
	прочие активы, предназначенные для продажи	1216	0	0		0
	Налог на добавленную стоимость по приобретенным ценностям	1220	0	0		0
п.3.1.6	Дебиторская задолженность	1230	10 242	5		0
	Долгосрочная дебиторская задолженность (платежи по которой ожидаются более чем через 12 месяцев после отчетной даты), в том числе:					
		1231	0	0		0
	покупатели и заказчики	1232	0	0		0
	авансы выданные	1233	0	0		0
	прочая	1234	0	0		0
п.3.1.6	Краткосрочная дебиторская задолженность (платежи по которой ожидаются в течение 12 мес. после отчетной даты), в том числе:					
		1235	10 242	5		0
	покупатели и заказчики	1236	9 164	0		0
	авансы выданные	1237	5	5		0
	прочая	1238	1 073	0		0
	Финансовые вложения (за исключением денежных эквивалентов), в том числе:					
		1240	0	0		0
	займы выданные	1241	0	0		0
	прочие краткосрочные финансовые вложения	1242	0	0		0
	Денежные средства и денежные эквиваленты, в том числе:					
		1250	252	22		0
	в кассе	1251	0	0		0
	на расчетном счете	1252	252	22		0
	на валютных счетах	1253	0	0		0
	денежные эквиваленты	1254	0	0		0
	прочие денежные средства	1255	0	0		0
	Прочие оборотные активы, в т.ч.:					
		1260	23	0		0
	предоплаченные расходы	1265	0	0		0
	НДС с авансов полученных	1266	0	0		0
	Итого по разделу II	1200	10 558	27		0
	БАЛАНС	1600	10 694	43		0



Пояснения	Наименование показателя ²	Код	На 31 декабря	На 31 декабря	На 31 декабря
			20 21 г.	20 20 г.	20 19 г.
	ПАССИВ				
	III. КАПИТАЛ И РЕЗЕРВЫ⁶				
п.3.1.8	Уставный капитал	1310	100	100	0
	Собственные акции, выкупленные у акционеров	1320	0	0	0
	Переоценка внеоборотных активов	1340	0	0	0
	Добавочный капитал (без переоценки), в том числе	1350	0	0	0
	эмиссионный доход	1351	0	0	0
	прочее	1352	0	0	0
	Резервный капитал	1360	0	0	0
п.3.1.9	Нераспределенная прибыль (непокрытый убыток), в том числе	1370	1 013	(63)	0
	нераспределенная прибыль (непокрытый убыток) прошлых лет	1371	(63)	(63)	0
	нераспределенная прибыль (непокрытый убыток) текущего года	1372	1 076	x	x
	Итого по разделу III	1300	1 113	37	0
	IV. ДОЛГОСРОЧНЫЕ ОБЯЗАТЕЛЬСТВА				
	Заемные средства, в том числе:	1410	0	0	0
	полученные кредиты	1411	0	0	0
	полученные займы	1412	0	0	0
п.3.1.14	Отложенные налоговые обязательства	1420	8	0	0
	Оценочные обязательства	1430	0	0	0
	Прочие обязательства, в том числе:	1450	0	0	0
	поставщики и подрядчики	1451	0	0	0
	авансы полученные	1452	0	0	0
	прочие кредиторы	1453	0	0	0
	Итого по разделу IV	1400	8	0	0
	V. КРАТКОСРОЧНЫЕ ОБЯЗАТЕЛЬСТВА				
	Заемные средства, в том числе:	1510	0	0	0
	полученные кредиты	1511	0	0	0
	полученные займы	1512	0	0	0
п.3.1.11	Кредиторская задолженность	1520	8 888	6	0
	в том числе:				
	поставщики и подрядчики	1521	5 145	0	0
	авансы полученные	1522	0	0	0
	задолженность перед персоналом организации	1523	1 164	3	0
п.3.1.12	задолженность перед государственными внебюджетными фондами	1524	621	2	0
п.3.1.12	задолженность по налогам и сборам	1525	1 945	1	0
	прочие кредиторы	1529	13	0	0
	Доходы будущих периодов	1530	0	0	0
п.3.1.14, 3.1.15	Оценочные обязательства	1540	685	0	0
	Прочие обязательства, в том числе:	1550	0	0	0
	НДС с авансов выданных	1556	0	0	0
	Итого по разделу V	1500	9 573	6	0
	БАЛАНС	1700	10 694	43	0



Руководитель
(подпись)

А.К. Шаварин
(расшифровка подписи)

Лицо, ответственное
за ведение бухгалтерского учета

Главный бухгалтер
(должность)

(подпись)

М.А. Болдынкина
(расшифровка подписи)

20 22 г.



Утв. приказом Минфина РФ
от 2 июля 2010 г. № 66н
(в ред. Приказов Минфина России
от 06.04.2015 № 57н, от 06.03.2018 № 4н
от 19.04.2019 № 61н)

Отчет о финансовых результатах
за январь-декабрь 20 21 г.

Организация ООО "ЭнергоСетьРемонт" Форма по ОКУД _____
Идентификационный номер налогоплательщика _____ Дата (число, месяц, год) _____
Вид экономической деятельности Передача электроэнергии и технологическое присоединение к распределительным электросетям по ОКВЭД 2 _____
Организационно-правовая форма / форма собственности общество с ограниченной ответственностью по ОКОПФ/ОКФС _____
Единица измерения: тыс. руб. по ОКЕИ _____

Коды		
0710002		
31	12	2021
44049651		
2130218121		
35.12		
12300		16
384		

Пояснения	Наименование показателя ²	Код	за январь-декабрь 20 21 г.	за январь-декабрь 20 20 г.
	Доходы и расходы по обычным видам деятельности			
п.3.2.1	Выручка	2110	55 405	0
п.3.2.2	Себестоимость продаж	2120	(49 335)	(0)
	Валовая прибыль (убыток)	2100	6 070	0
	Коммерческие расходы	2210	(0)	(0)
п.3.2.2, 3.2.4	Управленческие расходы	2220	(4 230)	(66)
	Прибыль (убыток) от продаж	2200	1 840	- 66
	Прочие доходы и расходы			
	Доходы от участия в других организациях	2310	0	0
п.3.2.6	Проценты к получению	2320	10	0
	Проценты к уплате	2330	(0)	(0)
	Прочие доходы	2340	0	0
п.3.2.8	Прочие расходы	2350	(475)	-(13)
	Прибыль (убыток) до налогообложения	2300	1 375	- 79
	Налог на прибыль	2410	(299)	16
	в том числе:			
	текущий налог на прибыль	2411	(413)	(0)
п.3.2.9	отложенный налог на прибыль	2412	114	16
	Прочее	2460	(0)	0
	Чистая прибыль (убыток)	2400	1 076	- 63

Пояснения	Наименование показателя ²	Код	За за январь-декабрь 20 21 г.	За за январь-декабрь 20 20 г.
	СПРАВОЧНО			
	Результат от переоценки внеоборотных активов, не включаемый в чистую прибыль (убыток) периода	2510	0	0
	Результат от прочих операций, не включаемый в чистую прибыль (убыток) периода	2520	0	0
	Налог на прибыль от операций, результат которых не включается в чистую прибыль (убыток) периода	2530	0	0
	Совокупный финансовый результат периода	2500	1 076	- 63
	Базовая прибыль (убыток) на акцию	2900	0	0
	Разводненная прибыль (убыток) на акцию	2910	0	0

Руководитель А.К. Шаварин (подпись) (расшифровка подписи)

Лицо, ответственное за ведение бухгалтерского учета Главный бухгалтер (должность)

М.А. Болдынкин (подпись) (расшифровка подписи)




Отчет об изменениях капитала
за Январь - Декабрь 2021 г.

Коды	
0710004	
31	12 2021
2130218121	
35.12	
12300	16
384	

форма по ОКУД
Дата (число, месяц, год)
по ОКПО
ИНН
по
ОКВЭД 2
по ОКОПФ / ОКФС
по ОКЕИ

Организация **Общество с ограниченной ответственностью "ЭНЕРГОСЕТЬРЕМОНТ"**
Идентификационный номер налогоплательщика
Вид экономической **Передача электроэнергии и технологическое присоединение к**
деятельности **распределительным электросетям**
Организационно-правовая форма / форма собственности
Общества с ограниченной
ответственностью / Частная собственность

Единица измерения: в тыс. рублей




1. Движение капитала


Наименование показателя	Код	Уставный капитал	Собственные акции, выкупленные у акционеров	Добавочный капитал	Резервный капитал	Нераспределенная прибыль (непокрытый убыток)	Итого
Величина капитала на 31 декабря 2019 г.	3100	-	-	-	-	-	-
Увеличение капитала - всего: За 2020 г.	3210	100	-	-	-	-	100
в том числе:							
чистая прибыль	3211	X	X	X	X	-	-
переоценка имущества	3212	X	X	-	X	-	-
доходы, относящиеся непосредственно на увеличение капитала	3213	X	X	-	X	-	-
дополнительный выпуск акций	3214	-	-	-	X	-	-
увеличение номинальной стоимости	3215	-	-	-	X	-	X
реорганизация юридического лица	3216	-	-	-	-	-	-
формирование уставного капитала	3217	100	-	-	-	-	100
Уменьшение капитала - всего:	3220	-	-	-	-	(63)	(63)
в том числе:							
убыток	3221	X	X	X	X	(63)	(63)
переоценка имущества	3222	X	X	-	X	-	-
расходы, относящиеся непосредственно на уменьшение капитала	3223	X	X	-	X	-	-
уменьшение номинальной стоимости акций	3224	-	-	-	X	-	-
уменьшение количества акций	3225	-	-	-	X	-	-
реорганизация юридического лица	3226	-	-	-	-	-	-
дивиденды	3227	X	X	X	X	-	-

2. Корректировки в связи с изменением учетной политики и исправлением ошибок

Наименование показателя	Код	На 31 декабря 2019 г.	Изменения капитала за 2020 г.		На 31 декабря 2020 г.
			за счет чистой прибыли (убытка)	за счет иных факторов	
Капитал - всего					
до корректировок	3400	-	(63)	-	-63
корректировка в связи с: изменением учетной политики	3410	-	-	-	-
исправлением ошибок	3420	-	-	-	-
после корректировок	3500	-	(63)	-	-63
в том числе:					
нераспределенная прибыль (непокрытый убыток):					
до корректировок	3401	-	(63)	-	(63)
корректировка в связи с: изменением учетной политики	3411	-	-	-	-
исправлением ошибок	3421	-	-	-	-
после корректировок	3501	-	(63)	-	(63)
по другим статьям капитала					
до корректировок	3402	-	-	-	-
корректировка в связи с: изменением учетной политики	3412	-	-	-	-
исправлением ошибок	3422	-	-	-	-
после корректировок	3502	-	-	-	-



Чистые активы	3600	1 113	37	-
---------------	------	-------	----	---

Руководитель  (подпись)
Шаварин Алексей Константинович
 (расшифровка подписи)



19 апреля 2022 г.

Отчет о движении денежных средств
за Январь - Декабрь 2021 г.

Организация Общество с ограниченной ответственностью "ЭНЕРГОСЕТЬРЕМОНТ" по ОКПО
 Дата (число, месяц, год) _____ ИИН _____
 Идентификационный номер налогоплательщика _____ по _____
 Вид экономической деятельности Передача электроэнергии и технологическое присоединение к распределительным электросетям ОКВЭД 2 _____
 Организационно-правовая форма / форма собственности _____ по ОКОПФ / ОКФС _____
Общества с ограниченной ответственностью / Частная собственность по ОКЕИ _____
 Единица измерения: в тыс. рублей

Коды		
0710005		
31	12	2021
2130218121		
35.12		
12300	16	
384		

Наименование показателя	Код	За Январь - Декабрь 2021 г.	За Январь - Декабрь 2020 г.
Денежные потоки от текущих операций			
Поступления - всего	4110	48 472	100
в том числе:			
от продажи продукции, товаров, работ и услуг	4111	47 369	-
арендных платежей, лицензионных платежей, роялти, комиссионных и иных аналогичных платежей	4112	-	-
от перепродажи финансовых вложений	4113	-	-
прочие поступления	4119	1 103	100
Платежи - всего	4120	(48 242)	(78)
в том числе:			
поставщикам (подрядчикам) за сырье, материалы, работы, услуги	4121	(26 285)	(5)
в связи с оплатой труда работников	4122	(20 355)	(41)
процентов по долговым обязательствам	4123	-	-
налога на прибыль организаций	4124	(1 441)	-
прочие платежи	4129	(161)	(32)
Сальдо денежных потоков от текущих операций	4100	230	22
Денежные потоки от инвестиционных операций			
Поступления - всего	4210	-	-
в том числе:			
от продажи внеоборотных активов (кроме финансовых вложений)	4211	-	-
от продажи акций других организаций (долей участия)	4212	-	-
от возврата предоставленных займов, от продажи долговых ценных бумаг (прав требования денежных средств к другим лицам)	4213	-	-
дивидендов, процентов по долговым финансовым вложениям и аналогичных поступлений от долевого участия в других организациях	4214	-	-
прочие поступления	4219	-	-
Платежи - всего	4220	-	-
в том числе:			
в связи с приобретением, созданием, модернизацией, реконструкцией и подготовкой к использованию внеоборотных активов	4221	-	-
в связи с приобретением акций других организаций (долей участия)	4222	-	-
в связи с приобретением долговых ценных бумаг (прав требования денежных средств к другим лицам), предоставление займов другим лицам	4223	-	-
процентов по долговым обязательствам, включаемым в стоимость инвестиционного актива	4224	-	-
прочие платежи	4229	-	-
Сальдо денежных потоков от инвестиционных операций	4200	-	-



Наименование показателя	Код	За Январь - Декабрь 2021 г.	За Январь - Декабрь 2020 г.
Денежные потоки от финансовых операций			
Поступления - всего	4310	-	-
в том числе:			
получение кредитов и займов	4311	-	-
денежных вкладов собственников (участников)	4312	-	-
от выпуска акций, увеличения долей участия	4313	-	-
от выпуска облигаций, векселей и других долговых ценных бумаг и др.	4314	-	-
прочие поступления	4319	-	-
Платежи - всего	4320	-	-
в том числе:			
собственникам (участникам) в связи с выкупом у них акций (долей участия) организации или их выходом из состава участников	4321	-	-
на уплату дивидендов и иных платежей по распределению прибыли в пользу собственников	4322	-	-
в связи с погашением (выкупом) векселей и других долговых ценных бумаг, возврат кредитов и займов	4323	-	-
прочие платежи	4329	-	-
Сальдо денежных потоков от финансовых операций	4300	-	-
Сальдо денежных потоков за отчетный период	4400	230	22
Остаток денежных средств и денежных эквивалентов на начало отчетного периода	4450	22	-
Остаток денежных средств и денежных эквивалентов на конец отчетного периода	4500	252	22
Величина влияния изменений курса иностранной валюты по отношению к рублю	4490	-	-

Руководитель

(подпись)

Шаварин Алексей
Константинович
(расшифровка подписи)

19 апреля 2022 г.



